

交通安全教室実施状況

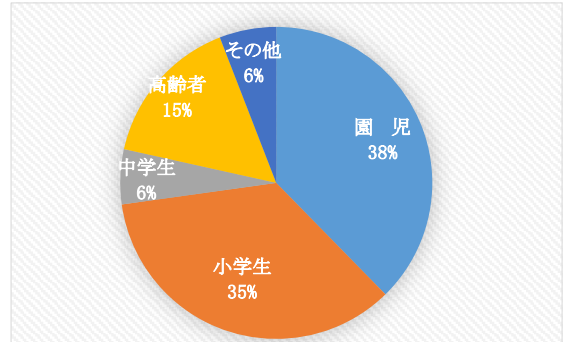
平成29年12月末現在

※ 各表の通算回数は、平成4年からカウントした合計値です。

対象機関別 開催回数

(単位:回)

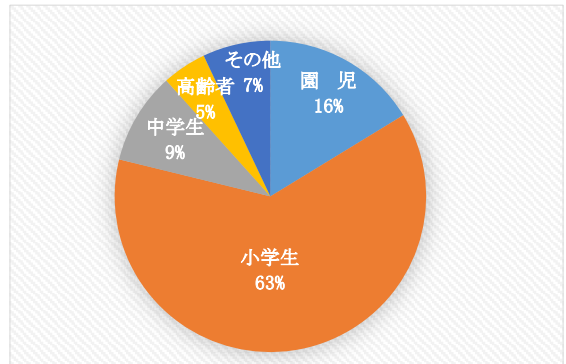
対象	4年	5年	6年	7年	8年	9年	10年	11年	12年	13年	14年	15年	16年	17年	18年	19年	20年	21年	22年	23年	24年	25年	26年	27年	28年	29年	通算回数	構成比%
園児	1	3	8	5	2	1	3	4	2	22	18	6	10	10	7	16	17	24	20	25	21	23	28	27	29	39	371	37.7
小学生	1	2	8	5	13	14	16	10	15	12	16	10	20	16	16	17	15	14	18	18	15	15	11	15	19	15	346	35.1
中学生	0	0	1	0	2	2	2	0	0	4	3	4	3	2	2	3	1	2	2	5	2	3	5	4	2	2	56	5.7
高齢者	0	2	4	3	1	2	2	0	1	3	1	0	3	0	3	5	11	17	19	17	11	10	14	6	10	9	154	15.6
その他	1	1	0	1	0	4	0	1	0	4	2	3	3	7	3	2	2	3	1	1	5	5	5	0	4	0	58	5.9
合計	3	8	21	14	18	23	23	15	18	45	40	23	39	35	31	43	46	60	60	66	54	56	63	52	64	65	985	



年別 受講者数

(単位:人)

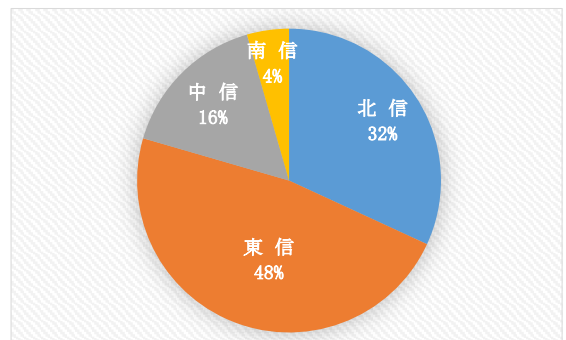
対象	4年	5年	6年	7年	8年	9年	10年	11年	12年	13年	14年	15年	16年	17年	18年	19年	20年	21年	22年	23年	24年	25年	26年	27年	28年	29年	通算人数	構成比%
園児	170	315	1,126	616	357	422	430	430	282	2,982	2,317	706	1,079	1,427	1,061	1,449	1,709	2,935	2,238	2,448	2,003	2,058	2,221	2,040	2,538	3,302	38,661	16.3
小学生	1,200	1,430	2,957	2,452	6,083	7,423	7,942	3,925	8,882	5,325	7,566	5,163	9,557	6,969	7,563	6,224	6,010	6,203	6,700	6,819	5,520	6,023	4,152	5,828	6,297	4,400	148,613	62.5
中学生	0	0	646	0	1,022	479	1,170	0	0	2,590	1,379	1,725	890	494	188	1,122	140	699	380	1,711	1,180	1,235	1,464	1,782	1,174	1,170	22,640	9.5
高齢者	0	197	1,370	400	460	121	485	0	150	231	65	0	260	0	110	730	1,240	885	817	1,008	464	507	402	239	414	391	10,946	4.6
その他	200	100	0	110	0	982	0	300	0	782	1,000	2,190	1,047	2,814	1,840	1,300	950	198	150	300	699	680	595	0	500	0	16,737	7.0
合計	1,570	2,042	6,099	3,578	7,922	9,427	10,027	4,655	9,314	11,910	12,327	9,784	12,833	11,704	10,762	10,825	10,049	10,920	10,285	12,286	9,866	10,503	8,834	9,889	10,923	9,263	237,597	



地区別 開催回数

(単位:回)

地区	4年	5年	6年	7年	8年	9年	10年	11年	12年	13年	14年	15年	16年	17年	18年	19年	20年	21年	22年	23年	24年	25年	26年	27年	28年	29年	通算回数	構成比%
北信	2	2	10	9	14	15	12	10	7	21	19	20	19	21	10	9	10	10	14	15	11	10	12	12	12	8	314	31.9
東信	1	0	3	1	2	5	5	2	7	21	14	3	17	11	18	30	23	32	29	35	27	32	35	32	42	42	469	47.6
中信	0	4	4	1	1	1	4	3	4	2	7	0	2	2	0	2	10	15	14	13	13	13	15	8	10	10	158	16.0
南信	0	2	4	3	1	2	2	0	0	1	0	0	1	1	3	2	3	3	3	3	3	1	1	0	0	5	44	4.5
合計	3	8	21	14	18	23	23	15	18	45	40	23	39	35	31	43	46	60	60	66	54	56	63	52	64	65	985	



月別 開催回数

(単位:回)

月	4年度	5年度	6年度	7年度	8年度	9年度	10年度	11年度	12年度	13年度	14年度	15年度	16年度	17年度	18年度	19年	20年	21年	22年	23年	24年	25年	26年	27年	28年	29年	通算回数	構成比 %	
4月	1	2	3	2	2	3	5	3	1	6	8	4	5	4	4	2	5	7	6	13	5	6	8	6	7	9	127	12.9	
5月	1	0	3	3	6	4	0	1	4	12	9	1	8	8	3	9	7	8	10	7	6	10	13	7	10	9	159	16.1	
6月	0	0	3	0	0	1	2	1	1	4	2	6	7	1	2	3	3	6	7	12	12	10	9	7	9	13	121	12.3	
7月	0	0	3	2	0	2	1	0	0	3	0	0	0	2	1	1	2	4	2	1	4	3	4	3	2	3	43	4.4	
8月	0	0	1	0	0	1	1	0	0	0	1	1	0	0	0	0	0	4	2	4	1	1	2	2	4	1	26	2.6	
9月	1	4	4	3	5	4	3	6	6	5	4	4	8	6	6	6	9	8	8	9	5	6	6	6	8	8	10	152	15.4
10月	0	1	2	1	3	7	9	4	6	9	13	7	9	12	11	14	13	13	13	14	16	14	15	15	16	15	252	25.6	
11月	0	1	2	3	2	1	2	0	0	6	3	0	2	2	3	6	5	5	7	4	4	5	3	4	6	5	81	8.2	
12月																1	0	1	3	1	0	0	1	0	0	0	7	0.7	
1月																1	0	0	1	0	0	0	1	0	0	0	3	0.3	
2月																0	0	2	2	1	0	0	0	0	1	0	6	0.6	
3月																1	1	0	1	1	1	0	2	0	1	0	8	0.8	
合計	3	8	21	14	18	23	23	15	18	45	40	23	39	35	33	42	47	62	58	65	53	59	60	52	64	65	985		

